No. 111

15 al 21 de marzo de 2010

TEMAS

Situación de la democracia en México

Temas de la reforma política

CÁPSULA SEMANAL DE OPINIÓN PÚBLICA

No. 111

Centro de Estudios Sociales y de Opinión Pública

LXI LEGISLATURA
CÁMARA DE DIPUTADOS

Situación de la democracia en México

- ***En México la mayoría de la población considera como inestable la situación política (56%), lo que se combina con un sentimiento mayoritario de insatisfacción con la forma como funciona la democracia (69%).***
- ***Respecto al arraigo de los valores de la democracia, la situación actual muestra diversos claroscuros: la mayoría (72%) considera a la democracia como la mejor forma de gobierno, pero al mismo tiempo un sector muy importante (41%) considera que frente a una situación difícil está bien que el gobierno pase por encima de la ley.***
- ***Sobre la importancia del equilibrio de poderes también existen visiones contradictorias: para más de la mitad (51%) la democracia significa un Congreso que limita al Presidente; al mismo tiempo un porcentaje similar considera que se necesita a alguien que resuelva los problemas sin importar lo que digan diputados y senadores (54%).***

Temas de la reforma política

- ***La opinión pública sigue mostrando escaso acuerdo con la posibilidad de que exista la elección consecutiva para legisladores federales y presidentes municipales (28%); la posibilidad de contar con candidaturas independientes tampoco tiene niveles altos de aceptación (49%).***
- ***En contraste, las propuestas con niveles mayoritarios de aprobación son la disminución del tamaño del Congreso (71%); la segunda vuelta en procesos electorales (54%); y la posibilidad de que el Senado ratifique a los miembros del gabinete (54%).***

¿Cómo calificaría la actual situación política de México? ¿Diría que es estable, my estable, inestable o muy inestable?

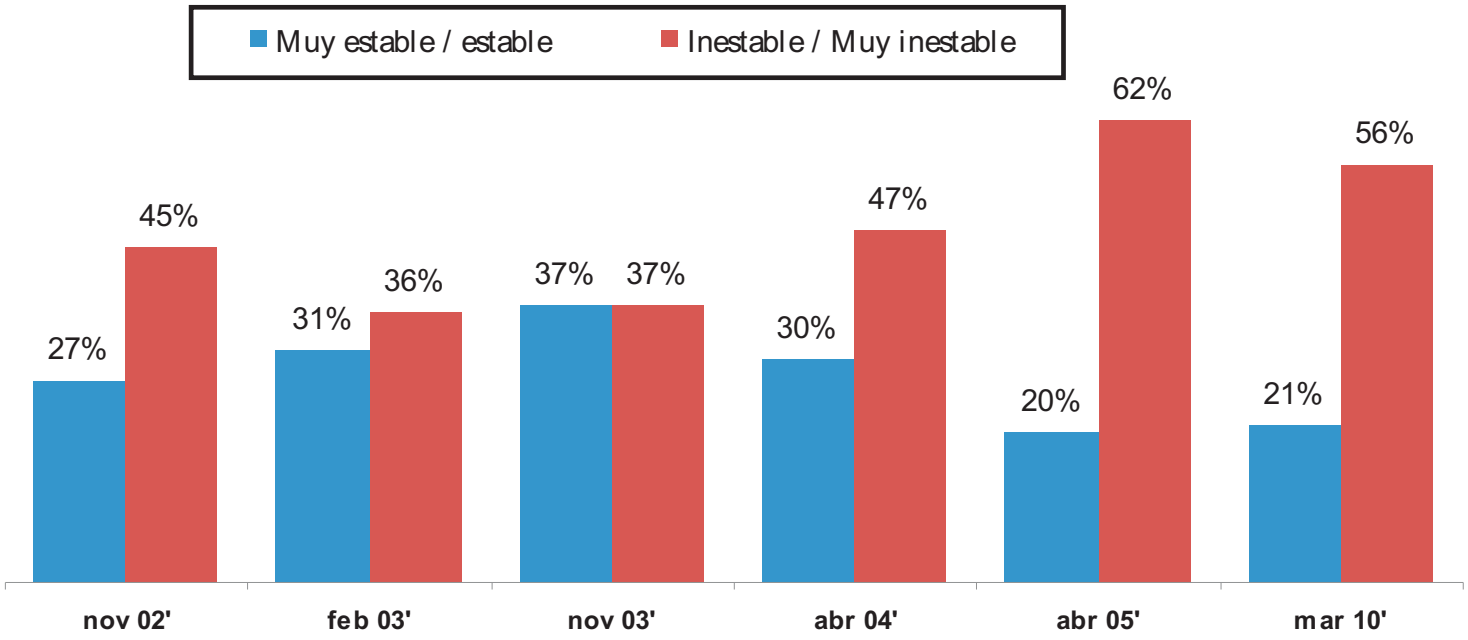

Encuesta Nacional en Vivienda, del 19 al 22 de febrero 2010

Fuente: El universal, 9 de marzo del 2010

¿Qué tan de acuerdo está usted con las siguientes frases…?

	nov 02	feb 03	abr 04	abr 05	mar 10
1. La democracia es preferible a cualquier otra forma de gobierno	71%	70%	65%	71%	72%
2. No me importa si un dictador toma el poder en México en tanto que pueda resolver nuestros problemas económicos y le dé a todo mundo un trabajo	39%	41%	41%	50%	32%
3.Cuando hay una situación difícil, está bien que el Gobierno pase por encima de la Ley y resuelva esa situación	41%	46%	34%	36%	41%
4. La manera en que uno vote puede cambiar la manera en que las cosas serán en México	71%	75%	69%	72%	59%
5. La democracia significa la existencia de un Congreso que limite al presidente	49%	47%	51%	51%	51%
6. Necesitamos a alguien que venga a imponer orden en México y que resuelva los problemas sin importar lo que digan los diputados y senadores	53%	52%	53%	61%	54%
7. El Presidente de México se preocupa de gente como usted	43%	45%	34%	-	-

Encuesta Nacional en Vivienda, del 19 al 22 de febrero 2010

Fuente: El universal, 9 de marzo del 2010

En general, ¿usted diría que se encuentra muy satisfecho, satisfecho, insatisfecho o totalmente insatisfecho con la manera en que la democracia funciona en México?

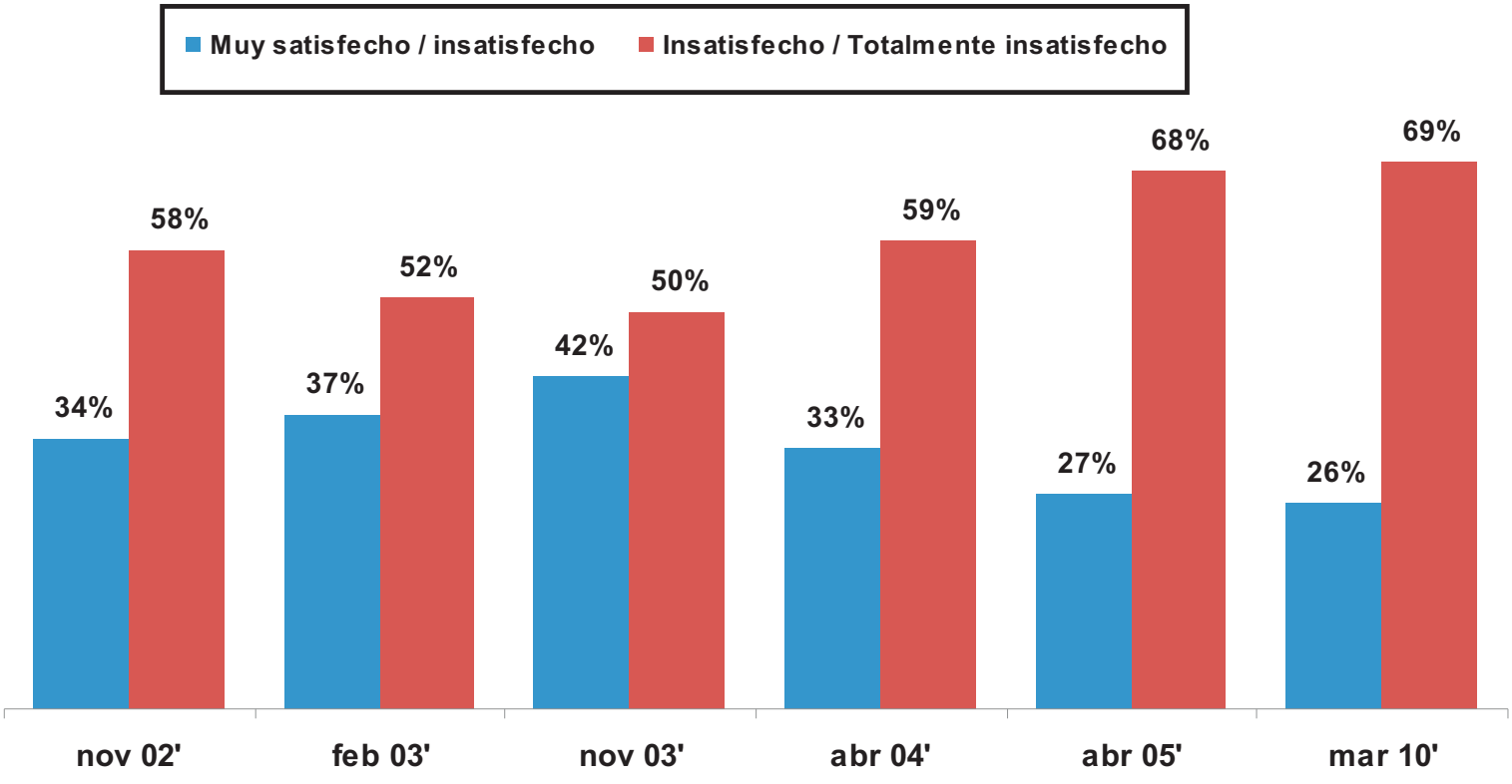

Encuesta Nacional en Vivienda, del 19 al 22 de febrero 2010

Fuente: El universal, 9 de marzo del 2010

¿Está usted de acuerdo o en desacuerdo con….? (porcentajes que dijeron estar de acuerdo)

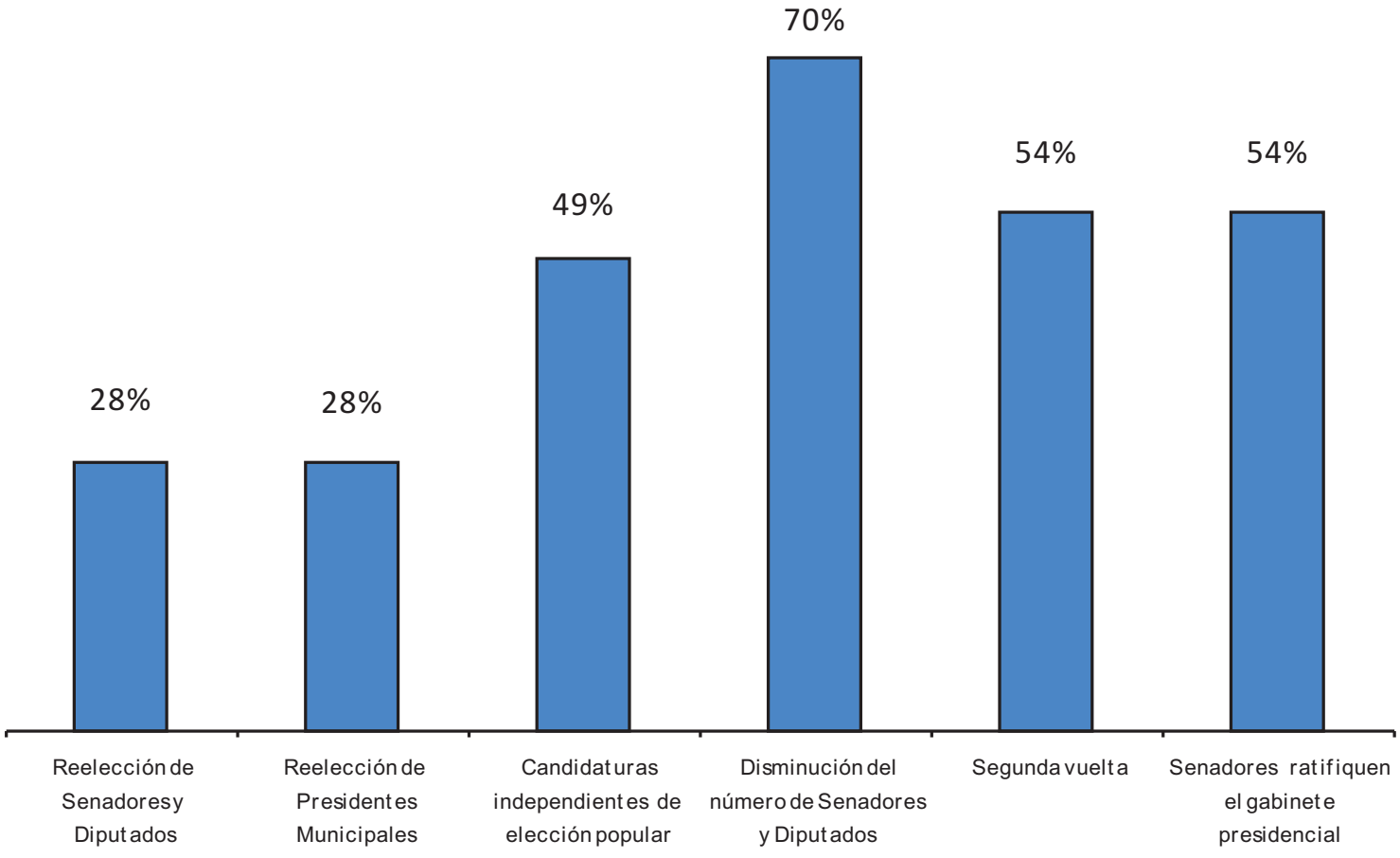

Encuesta Nacional Vivienda del 27 de febrero al 1 de marzo 2010

Fuente: GEA-ISA, marzo 2010

¿Está usted de acuerdo o en desacuerdo con….?
(porcentajes según simpatía partidista)

	PAN		PRI		PRD	
	ACUERDO	DESACUERDO	ACUERDO	DESACUERDO	ACUERDO	DESACUERDO
Reelección de Senadores y Diputados	40	54	28	63	24	71
Reelección de Presidente Municipales	39	55	28	63	25	69
Candidaturas independientes de elección popular	59	27	48	39	38	53
Disminución del número de Senadores y Diputados	83	11	65	24	72	17
Segunda vuelta	67	22	51	37	46	43
Senadores ratifiquen el gabinete presidencial	66	27	57	30	43	44

Encuesta Nacional Vivienda del 27 de febrero al 1 de marzo 2010

Fuente: GEA-ISA, marzo 2010

CÁPSULA SEMANAL DE OPINIÓN PÚBLICA

Los datos completos de estas encuestas y de otros temas de interés, los puede consultar en la página del Centro de Estudios CESOP Sociales y de Opinión Pública

www.diputados.gob.mx/cesop

La información contenida en esta cápsula es una síntesis de las principales encuestas generadas por diversas empresas. Esta información no refleja la opinión del CESOP ni de la Cámara de Diputados.